


Canales U

CALIDAD: ASTM A36

CALIDAD: ASTM A36/A572 - G50



**ACEROS
AREQUIPA**

**LA SEGURIDAD
DE UN FIERRAZO**

*Imágenes referenciales.

Canales U

CALIDAD: ASTM A36

CALIDAD: ASTM A36/A572 - G50

DENOMINACIÓN:

C(U) A36.

C(U) DUAL A36/A572 - G50.

DESCRIPCIÓN:

Producto laminado en caliente con sección en forma de "U" (con alas paralelas), de calidad estructural y calidad estructural de alta resistencia porque cumple con las normas ASTM A36 y ASTM A36/A572 (DUAL) simultáneamente.

USOS:

En la fabricación de estructuras metálicas, puertas grandes, rejas y cercos de mayor tamaño, etc.

NORMAS TÉCNICAS:

- Composición Química y Propiedades Mecánicas: ASTM A36/A36M, ASTM A572/A572M, NTP 350.400 y NTP 350.407
- Tolerancia Dimensional: ASTM A6 /A6M y NTP 241.105

PRESENTACIÓN:

Se comercializa en barras de 6 metros de longitud. Se suministra en paquetes de 1 t.

DIMENSIONES ESTÁNDAR:

DESIGNACIÓN NOMINAL		ÁREA pulg. ²	BASE ALMA (A) pulg.	ALA (B) pulg.	ESPESOR NOMINAL (mm)	
pulg.	lb/pie				ALA (t _w)	BASE/ALMA (t _f)
2"	2.58	0.76	2.00	1.00	4.75	4.75
3"	4.10	1.21	3.00	1.41	6.93	4.32
3"	5.00	1.47	3.00	1.50	6.93	6.55
3"	6.00	1.76	3.00	1.60	6.93	9.04
4"	4.50	1.32	4.00	1.58	7.52	3.18
4"	5.40	1.59	4.00	1.58	7.52	4.67
4"	7.25	2.13	4.00	1.72	7.52	8.15
5"	6.70	1.97	5.00	1.75	8.13	4.83
5"	9.00	2.64	5.00	1.89	8.13	8.26
6"	8.20	2.40	6.00	1.92	8.71	5.08
6"	10.50	3.09	6.00	2.03	8.71	7.98
6"	13.00	3.83	6.00	2.16	8.71	11.10
7"	9.80	2.87	7.00	2.09	9.30	5.33
7"	12.25	3.60	7.00	2.19	9.30	7.98
7"	14.75	4.33	7.00	2.30	9.30	10.64
8"	11.50	3.38	8.00	2.26	9.91	5.59
8"	13.75	4.04	8.00	2.34	9.91	7.70
8"	18.75	5.51	8.00	2.53	9.91	12.37
9"	13.40	3.94	9.00	2.43	10.49	5.92
9"	15.00	4.41	9.00	2.49	10.49	7.24

DESIGNACIÓN NOMINAL		ÁREA pulg. ²	BASE ALMA (A) pulg.	ALA (B) pulg.	ESPESOR NOMINAL (mm)	
pulg.	lb/pie				ALA (t _w)	BASE/ALMA (t _f)
9"	20.00	5.88	9.00	2.65	10.49	11.38
10"	15.30	4.49	10.00	2.60	11.07	6.10
10"	20.00	5.88	10.00	2.74	11.07	9.63
10"	25.00	7.35	10.00	2.89	11.07	13.36
10"	30.00	8.82	10.00	3.03	11.07	17.09
12"	20.70	6.09	12.00	2.94	12.73	7.16
12"	25.00	7.35	12.00	3.05	12.73	9.83
12"	30.00	8.82	12.00	3.17	12.73	12.95
15"	33.90	9.96	15.00	3.40	16.51	10.16
15"	40.00	11.80	15.00	3.52	16.51	13.21
15"	50.00	14.70	15.00	3.72	16.51	18.19

(1) Dimensión correspondiente a la calidad ASTM A36/A572 (DUAL)

(t_f) Los espesores reales de ala y alma varían de acuerdo a las prácticas de la planta de laminación; sin embargo, no se han establecido tolerancias para tales dimensiones.

- La tolerancia en peso es -2.5% /+3.0% del peso nominal.

COMPOSICIÓN QUÍMICA (%):

%C máx	%Mn máx	%Si máx	%P máx	%S máx	Tipo 1 %Nb	Tipo 2 %V
0.23	1.35	0.40	0.04	0.05	0.005 - 0.050	0.01 - 0.15

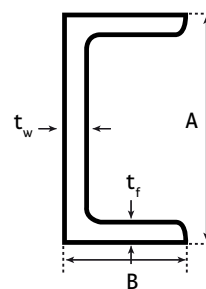
PROPIEDADES MECÁNICAS:

SEGÚN ASTM A36

- Límite de Fluencia = 250 MPa (25.5 kg/mm²) mínimo.
- Resistencia a la Tracción = 400 - 550 MPa (40.8 - 56.2 kg/mm²).
- Alargamiento en 200 mm: = 20.0% mínimo.

SEGÚN ASTM A36/A572 (DUAL)

- Límite de Fluencia = 345 MPa (35.2 kg/mm²) mínimo.
- Resistencia a la Tracción = 450 - 550 MPa (45.9 - 56.2 kg/mm²).
- Alargamiento en 200 mm: = 20.0% mínimo.



QCQA01-F115/05/DIC 23

Previo acuerdo se comercializa en otras medidas.

Canales U

CALIDAD: ASTM A36

CALIDAD: ASTM A36/A572 - G50

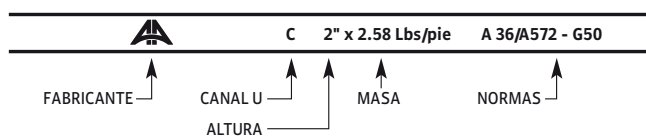
TOLERANCIAS:

DIMENSIONES DE SECCIONES NOMINALES (pulg.)	ALTURA (A) (pulg.)		ANCHO (B) (pulg.)		T + T ^(A) , FUERA DE CUADRADO O DE ALA ^(B)	TOLERANCIAS POR ENCIMA O POR DEBAJO DEL ESPESOR DE ALMA TEÓRICO PARA ESPESORES		DESVIACIÓN MÁXIMA DE RECTITUD (mm/m)	LONGITUD (mm)
	POR ENCIMA TEÓRICO	POR DEBAJO TEÓRICO	POR ENCIMA TEÓRICO	POR DEBAJO TEÓRICO		3/16 A MENOS	MÁS DE 3/16		
Menor o igual a 1 1/2	1/32	1/32	1/32	1/32	1/32	0.010	0.015	4.1	+50 -0
Más de 1 1/2 a menos de 3	1/16	1/16	1/16	1/16	1/32	0.015	0.020		
3 a 7, inclusive	3/32	1/16	1/8	1/8	1/32	-	-		
Más de 7 a 14, inclusive	1/8	3/32	1/8	5/32	1/32	-	-		
Más de 14	3/16	1/8	1/8	3/16	1/32	-	-		

(A) T + T se aplica cuando las alas de los canales se indican hacia dentro o fuera. Para canales de 5/8 pulg. y menos de altura, el valor fuera de escuadra permitido es de 3/64 pulgadas de altura.
(B) La Tolerancia es por pulgada de ancho de alma.

IDENTIFICACIÓN:

Los canales son identificados con marcas estampadas que indican el fabricante, las dimensiones nominales y las Normas, según el siguiente esquema:



Las dimensiones de marcado de canales U vienen hasta 4".

QCQA01-F115/05/DIC 23



ISO 9001
ISO 14001
ISO 45001

CERTIFICATE N° 57219
CERTIFICATE N° 57220
CERTIFICATE N° 57221

PERÚ

LIMA: Av. Antonio Miró Quesada N.° 425, piso 17, Magdalena del Mar. Tel. (51-01) 517 1800.
PISCO: Panamericana Sur, Km. 241, Ica. Tel. (51-056) 58 0830.
AREQUIPA: Variante de Uchumayo Km 5.5, Cerro Colorado, Arequipa. Tel. (51-01) 517 1800.

BOLIVIA

LA PAZ: Calle E - Lote 14, manzano A-08, Urbanización Cervecería Boliviana Nacional - Bellavista Viacha. Tel. (591) 75555819/77641658.
SANTA CRUZ: Urb. Parque Industrial Latinoamericano, Unidad Industrial UI 06, Mz. 1, lote 4 - Warnes. Tel. (591) 75555819/77641656.
COCHABAMBA: Calle Tte. Monasterios S/N Zona la Maica - Cochabamba. Tel. (591) 75555819/69417963. E-mail: contactobolivia@caa.com.bo

COLOMBIA

CALI: Cra. 25, N.° 13-117, Yumbo, Parcelación Industrial la Y, Valle del Cauca-Colombia. Tel. (57) 324 4214893. E-mail: contactocolombia@acerosamerica.com

CHILE

ANTOFAGASTA: Ruta A-26 KM 2.4, El Salar. Tel.: (56) 939249279. E-mail: contacto@acerosamerica.com

Encuétranos en: | www.acerosarequipa.com

**ACEROS
AREQUIPA**